




SM TOUCH

Cửa tự động / Cửa tự động đôi



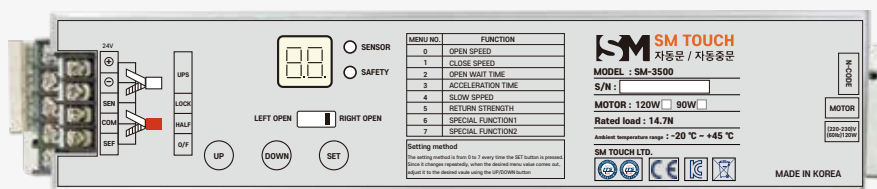
II - SM 3500



Model	SM-3500
Điện áp, công suất	AC 220V ~ 230V (60 Hz) , 120W DC
Động cơ sử dụng	24V / 60W BRUSH DC MOTOR
Nhiệt độ hoạt động	- 20°C ~ +45°C
Tải trọng định mức	14.7 N
Tốc độ đóng mở	0.3 m/s
Điện áp đầu ra	DC24V / 1A (외부기기전원용)
Cảm biến đầu vào	Tín hiệu đầu vào không có điện áp
Tiếp điểm cảm biến an toàn	Tín hiệu đầu vào không có điện áp



- Sử dụng động cơ 90W, 120W, 150W tùy theo môi trường sử dụng, không có vấn đề gì trong mọi môi trường.
- Không có sự cố do thay đổi nhiệt độ.
- Là loại động cơ có thể điều khiển được.




- Được thiết kế ít lỗi hơn nhờ sử dụng bộ vi xử lý để điều khiển vị trí chính xác.
- Tích hợp bộ thu cảm biến an toàn tiết kiệm hơn.
- Không giống như các công ty khác, năng lượng nhẹ và chiếm ít không gian hơn bằng cách áp dụng phương pháp SMPS.
- Có thể điều chỉnh đơn giản xem có sử dụng cảm biến an toàn hay không.



- Ngăn chặn tiếng ồn bằng cách ngăn chặn bụi tích tụ trên con lăn treo khi sử dụng cửa tự động trong thời gian dài nhờ máy hút bụi.
- Khi điều chỉnh độ cao của cửa, móc treo tránh bị xoắn.
- Phạm vi điều chỉnh độ cao của móc treo rộng.

II - SM-1100



3연동 자동중문




원슬라이딩 중문



MOTOR



CONTROLLER



II - CÔNG TẮC



TC-2400

- Phương pháp cài đặt kênh
- Mở cửa bền vững
- Kích thước: 42*18, 7*12.3
- Tương thích với điều khiển từ xa (không bao gồm điều khiển từ xa)



TC-2500

- Phương pháp cài đặt kênh
- Tích hợp nút mở cửa
- Chức năng điều khiển cảm biến thu
- Kích thước: 42*18, 7*12.3
- Tương thích với điều khiển từ xa (điều khiển từ xa được bán riêng)



TC-2800

- Phương pháp cài đặt kênh & phương thức đăng ký
- Chức năng mở cửa liên tục
- Kích thước: 40*16, 7*12.3
- Tương thích với điều khiển từ xa (không bao gồm điều khiển từ xa)



Mitouch

- Phương thức đăng ký
- CR2032*1
- 21*110*10



TC-2900

- Phương thức đăng ký
- AAA1.5*1EA - 21*110*10



Công tắc có dây

II - CẢM BIẾN



Cảm ứng tiệm cận có dây

- Nguồn 12~24V, Role 24V 1a
- Nhiệt độ hoạt động -10°C~60°C
- Khoảng cách 10cm~50cm
- Dòng điện hoạt động 30ma
- Kích thước: 40*140*21



Cảm ứng tiệm cận không dây(R24)

- AAA 1.5 * 4EA
- Kích thước: 45*142*13.5



TC-2700(dùng cho gia đình)

- Tần số hoạt động: 2.4GHz
- Số lượng kênh: 64 kênh
- Công suất phát: 1.5V AA*3 (4.5V)
- Công suất thu: AC/DC12V~245V



Công tắc đá chân không dây



Bàn đạp có dây



Công tắc thảm cao su có dây

II - PHÍM SỐ/ ĐÀU ĐỌC VÂN TAY/ ĐÀU ĐỌC KIỂM SOÁT TRUY CẬP/ CHÙM TIA AN TOÀN



TC-935R

- Thiết bị kiểm soát truy cập không thấm nước
- Hỗ trợ bằng giọng nói
- Số, phương thức thẻ (3000 thẻ)
- Kích thước: 40*150*18



TCW-935R

- Thiết bị kiểm soát truy cập không thấm nước
- Hỗ trợ giọng nói, hỗ trợ Wi-Fi
- Số, phương thức thẻ (3000 thẻ)
- Kích thước: 40*150*18



TCW-900F

- Vỏ chống mưa bên ngoài riêng biệt
- Hỗ trợ giọng nói, hỗ trợ Wi-Fi
- Phương thức số, giỏ hàng, vân tay (1000 dấu vân tay)
- Kích thước 52*205*37



Đầu đọc IOT TCW-835A -

Kích thước 92*159*25



TCW-835R

- Thiết bị kiểm soát truy cập không thấm nước
- Hỗ trợ bằng giọng nói
- Phương thức số, phương thức thẻ (7000 thẻ)
- Kích thước 92*159*25

II - PHÍM SỐ/ĐẦU ĐỌC VÂN TAY/ĐẦU ĐỌC KIỂM SOÁT TRUY CẬP/ CHÙM TIA AN TOÀN



TCW-835F

- Đầu đọc dấu vân tay không thấm nước
- Vân tay, thẻ, phương thức số - 100 vân tay
- Kích thước 97*159*25



TC-5000

- Bộ điều khiển vân tay (chương trình)
- 5000 dấu vân tay
- 115*128



F-1

- Đầu đọc dấu vân tay (chương trình)
- 3000 dấu vân tay
- 120*170



Nhận dạng khuôn mặt

- L164 W92 H25
- ID 20000
- DC12~24V regulated



Cảm biến an toàn

- Nguồn kết hợp 12/24V
- Rơ le 24V1A



Cảm biến an toàn

- Tia H - Cao cấp/ S-Beam - Tiêu chuẩn



Thẻ từ

- 13.56Mhz / 125Khz

II - HỆ THỐNG ĐIỀU KHIỂN/ CÔNG TẮC PHÍM/ KHÓA ĐIỆN




Khóa liên động (TC-LOCK)



Kiểm soát TC



Hệ thống khóa liên động



Công tắc NF



Khóa chức năng



Công tắc chức năng



Khóa **điện**



Khóa **chốt thả**



Khóa **điện từ**

II - CẢM BIẾN



M-532



M-531



TC-500



203V



Safe 1V



Zen



Cảm biến an toàn



PIR20


II - PHỤ KIỆN



Cảm biến vòng lặp
12~24V



Cảm biến xe nâng
IP65, 12~24V



Công tắc chống nước có dây
IP65, 12~24V



TC-RL50 AC220V




Điều khiển từ xa 12~24V



Dẫn hướng



Kiểm soát đá



Bảo vệ tay cửa 2400MM

